

令和5年度 供給計画  
(一般ガス導管事業)

房州瓦斯株式会社

(導管)第1表 年度別の需給計画表(ピーク時需要量等)

事業者名: 房州瓦斯株式会社

|     |         | 単位                 | 令和3年度<br>(実績) | 令和4年度<br>(実績見込) | 令和5年度<br>(初年度) | 令和6年度   | 令和7年度   | 令和〇〇年度 | 令和〇〇年度 |
|-----|---------|--------------------|---------------|-----------------|----------------|---------|---------|--------|--------|
|     | 年間需要量   | m <sup>3</sup> /年  | 642,104       | 639,536         | 633,141        | 626,809 | 620,541 |        |        |
|     | ピーク時需要量 | m <sup>3</sup> /時間 | 235           | 251             | 248            | 246     | 244     |        |        |
|     | 調整力確保量  | m <sup>3</sup> /時間 |               |                 |                |         |         |        |        |
|     | 調整力     | %                  |               |                 |                |         |         |        |        |
|     | 年間需要量   | m <sup>3</sup> /年  |               |                 |                |         |         |        |        |
|     | ピーク時需要量 | m <sup>3</sup> /時間 |               |                 |                |         |         |        |        |
|     | 調整力確保量  | m <sup>3</sup> /時間 |               |                 |                |         |         |        |        |
|     | 調整力     | %                  |               |                 |                |         |         |        |        |
|     | 年間需要量   | m <sup>3</sup> /年  |               |                 |                |         |         |        |        |
|     | ピーク時需要量 | m <sup>3</sup> /時間 |               |                 |                |         |         |        |        |
|     | 調整力確保量  | m <sup>3</sup> /時間 |               |                 |                |         |         |        |        |
|     | 調整力     | %                  |               |                 |                |         |         |        |        |
| 合 計 | 年間需要量   | m <sup>3</sup> /年  |               |                 |                |         |         |        |        |
|     | ピーク時需要量 | m <sup>3</sup> /時間 |               |                 |                |         |         |        |        |
|     | 調整力確保量  | m <sup>3</sup> /時間 |               |                 |                |         |         |        |        |
|     | 調整力     | %                  |               |                 |                |         |         |        |        |

(導管)第2表 普及計画

事業者名 房州瓦斯株式会社







| 既<br>存<br>の<br>供<br>給<br>区<br>域      | 市区町村名              |                 | 館山市           |                 |                | 行政区域面積 |        |        |    |
|--------------------------------------|--------------------|-----------------|---------------|-----------------|----------------|--------|--------|--------|----|
|                                      |                    |                 | 令和3年度<br>(実績) | 令和4年度<br>(実績見込) | 令和5年度<br>(初年度) | 令和6年度  | 令和7年度  | 年度     | 年度 |
|                                      | 項目\年度              |                 |               |                 |                |        |        |        |    |
|                                      | 供給区域面積             | km <sup>2</sup> | 4.5           | 4.5             | 4.5            | 4.5    | 4.5    |        |    |
|                                      | 供給区域内一般世帯数         | 戸               | 8,308         | 8,390           | 8,466          | 8,542  | 8,619  |        |    |
|                                      | 供給区域内ガスメーター        | 年度末取付総数         | 個             | 2,384           | 2,439          | 2,463  | 2,488  | 2,513  |    |
|                                      |                    | 対前年度伸び率         | %             |                 | 2              | 1      | 1      | 1      |    |
|                                      | 供給区域内全体普及率         | %               | 29            | 29              | 29             | 29     | 29     |        |    |
|                                      | 導管延長               |                 | m             | 45,049          | 44,804         | 44,804 | 44,804 | 44,804 |    |
|                                      |                    | 対前年度伸び率         | %             |                 | 0.6            | 0      | 0      | 0      |    |
| 増<br>加<br>予<br>定<br>供<br>給<br>区<br>域 | 市区町村名              |                 |               |                 |                | 行政区域面積 |        |        |    |
|                                      | 項目\年度              |                 | 年度<br>(実績)    | 年度<br>(実績見込)    | 年度<br>(初年度)    | 年度     | 年度     | 年度     | 年度 |
|                                      | 供給区域面積             | km <sup>2</sup> | X             |                 |                |        |        |        |    |
|                                      | 供給区域内一般世帯数         | 戸               |               |                 |                |        |        |        |    |
|                                      | 供給区域内ガスメーター年度末取付総数 | 個               |               |                 |                |        |        |        |    |
|                                      | 供給区域内全体普及率         | %               |               |                 |                |        |        |        |    |
|                                      | 導管延長               | m               |               |                 |                |        |        |        |    |
|                                      |                    |                 |               |                 |                |        |        |        |    |
| 増<br>加<br>後<br>供<br>給<br>区<br>域      | 市区町村名              |                 |               |                 |                | 行政区域面積 |        |        |    |
|                                      | 項目\年度              |                 | 年度<br>(実績)    | 年度<br>(実績見込)    | 年度<br>(初年度)    | 年度     | 年度     | 年度     | 年度 |
|                                      | 供給区域面積             | km <sup>2</sup> |               |                 |                |        |        |        |    |
|                                      | 供給区域内一般世帯数         | 戸               |               |                 |                |        |        |        |    |
|                                      | 供給区域内ガスメーター年度末取付総数 | 個               |               |                 |                |        |        |        |    |
|                                      | 供給区域内全体普及率         | %               |               |                 |                |        |        |        |    |
|                                      | 導管延長               | m               |               |                 |                |        |        |        |    |



(導管) 第7表 及び 第8表

令和5年度 供給計画図

縮尺 1:14,300

- 供給区域 
- 配管区域 
- 既設導管 
- // 
- // 
- // 
- // 