

令和7年度 供給計画
(一般ガス導管事業)

房州瓦斯株式会社

(導管)第1表 年度別の需給計画表(ピーク時需要量等)

事業者名: 房州瓦斯株式会社

		単位	令和5年度 (実績)	令和6年度 (実績見込)	令和7年度 (初年度)	令和8年度	令和9年度	令和〇〇年度	令和〇〇年度
	年間需要量	m ³ /年	600,699	624,562	618,316	612,133	606,012		
	ピーク時需要量	m ³ /時間	236	233	231	228	226		
	調整力確保量	m ³ /時間							
	調整力	%							
	年間需要量	m ³ /年							
	ピーク時需要量	m ³ /時間							
	調整力確保量	m ³ /時間							
	調整力	%							
	年間需要量	m ³ /年							
	ピーク時需要量	m ³ /時間							
	調整力確保量	m ³ /時間							
	調整力	%							
合 計	年間需要量	m ³ /年							
	ピーク時需要量	m ³ /時間							
	調整力確保量	m ³ /時間							
	調整力	%							

(導管)第2表 普及計画







事業者名 房州瓦斯株式会社

既 存 の 供 給 区 域	市区町村名		館山市			行政区域面積			
			令和5年度 (実績)	令和6年度 (実績見込)	令和7年度 (初年度)	令和8年度	令和9年度	年度	年度
	供給区域面積		km ²	4.5	4.5	4.5	4.5	4.5	
	供給区域内一般世帯数		戸	8,458	8,503	8,571	8,640	8,709	
	供給区域内ガスメーター	年度末取付総数	個	2,481	2,467	2,492	2,517	2,542	
		対前年度伸び率	%		-1	1	1	1	
	供給区域内全体普及率		%	29	29	29	29	29	
	導管延長		m	44,962	44,980	44,980	44,980	44,980	
		対前年度伸び率	%		0.6	0	0	0	
増 加 予 定 供 給 区 域	市区町村名					行政区域面積			
	項目\年度		年度 (実績)	年度 (実績見込)	年度 (初年度)	年度	年度	年度	年度
	供給区域面積		km ²	X					
	供給区域内一般世帯数		戸						
	供給区域内ガスメーター年度末取付総数		個						
	供給区域内全体普及率		%						
	導管延長		m						
増 加 後 供 給 区 域	市区町村名					行政区域面積			
	項目\年度		年度 (実績)	年度 (実績見込)	年度 (初年度)	年度	年度	年度	年度
	供給区域面積		km ²						
	供給区域内一般世帯数		戸						
	供給区域内ガスメーター年度末取付総数		個						
	供給区域内全体普及率		%						
	導管延長		m						

(導管) 第7表 及び 第8表

令和7年度 供給計画図

縮尺 1:14,300

- 供給区域 
- 配管区域 
- 既設導管 
- " 
- " 
- " 
- " 